

NIECODZIENNIK



W numerze:

- 11 listopada - Narodowe Święto Niepodległości
- Moja Ojczyzna w znaczku pocztowym
 - Akcja „Szkoła do hymnu”
- Dzień Życzliwości i Pozdrowień
 - Dzień Misia Pluszowego
 - Andrzejki i Katarzynki
- Zodiakolandia Andrzejkowa
- Opowiadanie - „Wędrowiec”
 - Kącik kulinarny
 - Krzyżówka
 - Poetycka jesień

11 listopada — NARODOWE ŚWIĘTO NIEPODLEGŁOŚCI

11 listopada 1918 roku po 123 latach nieobecności na mapach Europy, Polska odzyskała niepodległość.

Nasi przodkowie bardzo długo walczyli o naszą ojczyznę. Byli bardzo odważni, waleczni, nigdy się nie poddawali. Dzięki nim dzisiaj możemy żyć wolnym krajem. Możemy się rozwijać, uczyć oraz mówić po polsku, czytać polskie książki, uczęszczać na religię i chodzić do kościoła. Nie bać się, że zostaniemy za to ukarani.

Każda taka rocznica jest dla Polaków bardzo ważna, ponieważ cieszymy się, że mamy swoją ojczyznę oraz możemy w niej żyć w spokoju i wolności.

Każdy prawdziwy Polak powinien być dumny ze swojego kraju i godnie go reprezentować.

W tym roku obchodzimy już 102 rocznice odzyskania przez Polskę niepodległości. Dlatego 11 listopada, podczas minuty ciszy, pamiętajmy, jak ciężko walczyli nasi żołnierze, żebyśmy dziś żyli w pięknym i suwerennym państwie. Każdy z nas wiele im zawdzięcza i jest bardzo z nich dumny. Pamiętajmy o tym!

Przygotowała Daria Ch. z kl. V a



Moja Ojczyzna w znaczku pocztowym



W naszej szkole w połowie października miały miejsce warsztaty pt. „Moja Ojczyzna w znaczku pocztowym”, których organizatorem była p. Anna Kontowicz.

Celem przedsięwzięcia było przede wszystkim propagowanie postaw patriotycznych wśród dzieci i młodzieży oraz zwrócenie uwagi na piękno naszego kraju. Dodatkowo uczniowie rozwijali swoje umiejętności plastyczne i ćwiczyli twórcze działanie.



Podczas zajęć uczniowie rozmawiali na temat skojarzeń z Polską, wykonywali mapę myśli do wyrażenia „Moja Ojczyzna”. Oglądali filmy prezentujące polskie krajobrazy, zabytki, zwiedzali wraz z przewodnikiem Muzeum Powstania Warszawskiego.

Efektem warsztatów było wykonanie przez uczniów znaczka pocztowego „Moja Ojczyzna”. Podczas tego etapu nieoceniona okazała się współpraca z p. Małgorzatą Głowacką, gdyż młodzież na lekcjach plastyki realizowała swoje pomysły. Podczas zajęć uczniowie rozmawiali o symbolach narodowych, architekturze, tradycjach, malarstwie, elementach polskiej przyrody itp., Tematyka znaczka miała dotyczyć skojarzeń z Polską (krajobrazy, charakterystyczne zwierzęta, zabytki, obyczaje, dobranocki, sylwetki pisarzy, królów, piosenkarzy, sportowców, tańce, wydarzenia historyczne) oraz zawierać element biało-czerwony. Technika wykonania pracy była dowolna.

Znaczki przysłała duża grupa uczniów. Serdecznie dziękujemy.

Poniżej zamieściliśmy tylko niektóre z nich, pozostałe znaczki na pewno zostaną zaprezentowane w szkole, gdy wrócimy do zajęć stacjonarnych.

Anna Kontowicz



Szkoła do hymnu

„Szkoła do hymny” to kontynuacja akcji MEN z 2018 r. i 2019 r. – „Rekord dla Niepodległej”.

W tym roku ministerstwo proponowało, by uczniowie i nauczyciele, którzy będą 10 listopada 2020 r. w szkole czy przedszkolu, zaśpiewali o godzinie 11:11 hymn wspólnie w danej grupie.

W związku z tym, w naszej szkole akcję rozpropagowała pani Małgorzata Głowacka, która zaproponowała uczniom odśpiewanie hymnu w formie on-line podczas lekcji z danym nauczycielem.

Nasi uczniowie chętnie wzięli udział w tej akcji, jak widać na zamieszczonych poniżej fotografiach.

Hymn Polski

Jeszcze Polska nie zginęła,
Kiedy my żyjemy
Co nam obca przemoc wzięła,
Szablą odbierzemy.

Marsz, marsz Dąbrowski,
Z ziemi włoskiej do Polski.
Za twoim przewodem
Złączym się z narodem.

Przejdziem Wisłę, przejdziem Wartę,
Będziem Polakami.
Dał nam przykład Bonaparte,
Jak zwyciężać mamy.

Marsz, marsz...

Jak Czarniecki do Poznania
Po szwedzkim zaborze,
Dla ojczyzny ratowania
Wrócim się przez morze.

Marsz, marsz...

Już tam ojciec do swej Basi
Mówi zapłakany -
Słuchaj jeno, pono nasi
Biją w tarabany.

Marsz, marsz...

Anna Kontowicz





Dzień

Życzliwości i Pozdrowień

W piątek 20 listopada 2020 roku, mimo zdalnego nauczania odbył się Dzień Życzliwości i Pozdrowień.

Głównym założeniem tego święta było zintegrowanie klasy mimo odległości i ukazanie młodzieży, jak ważną rolę odgrywa życzliwość w kontakcie z innymi ludźmi.

Uczniowie mieli:

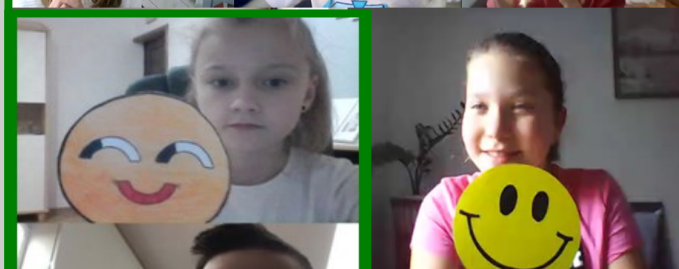

- pamiętać o słowach – *Proszę, Dziękuję, Przepraszam, Dzień dobry, Do widzenia;*
- wykonać emotkę i pokazać ją w kamerce lub przesłać jej zdjęcie (rywalizacja włączana była do konkursu na „Klasę Zgraną i Zdyscyplinowaną”).

Uczniowie chętnie przygotowali buźki. A oto wyniki klas, w których integracja na odległość oraz ilość wykonanych buziek okazała się najbardziej skuteczna:

I miejsce – kl. 7 a

II miejsce – kl. 4 b

III miejsce – kl. 4 a



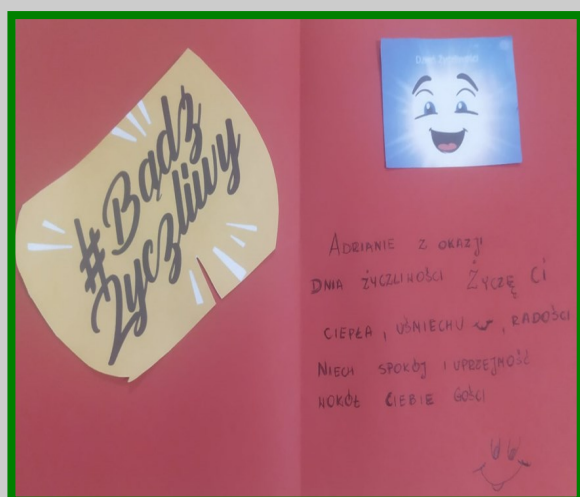

Dodatkowo, uczniowie klasa VIII, którzy w tym roku szkolnym biorą udział w ogólnopolskim projekcie *Emp@tyczna klasa* i w każdym miesiącu mają do wykonania pewną misję, z inicjatywy opiekuna projektu — pani Natalii Żero, w związku z tym, że nie mogą widywać się codziennie, postanowili napisać do siebie kartki i w ten sposób przekazać sobie nawzajem życzliwe słowa i pozdrowienia.

Wspaniale było otrzymać takie ciepłe słowa wsparcia i podziękowania.

Pamiętajmy, czasami jedno życzliwe słowo i jeden serdeczny uśmiech jest tym, czego potrzebujemy, żeby nasz dzień stał się lepszy.

Anna Kontowicz

Natalia Żero





Międzynarodowy Dzień Misia Pluszowego



Dnia 25 listopada 2020 r. w klasach 4-8 z okazji Międzynarodowego Dnia Misia Pluszowego odbył się konkurs zorganizowany przez Samorząd Uczniowski.

Celem akcji była integracja klas pomimo nauczania na odległość.

Każdy uczeń podczas pierwszej godziny lekcyjnej miał pokazać pluszowego misia przez kamerę lub zrobić zdjęcie i przesłać je osobie liczącej.

Uczniom podobał się konkurs i chętnie wzięli w nim udział. A oto wyniki:

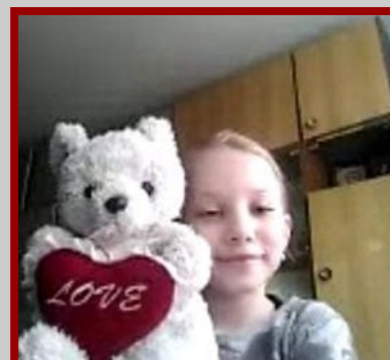

I miejsce – kl. 4b, 5a, 7a, 7b

II miejsce – kl. 5b

III miejsce – kl. 4a

IV miejsce – kl. 6

Gratulujemy!!!
Anna Kontowicz



Andrzejki i Katarzynki ♥ 🐱

Andrzejki

29 listopada obchodzimy Andrzejki, odbywają się one w wigilię świętego Andrzeja, który był patronem małżeństw i zakochanych. Na jego pomoc liczyli także, ci, którzy nie mogli mieć potomstwa. Dokładnie nie wiadomo, gdzie się ten zwyczaj narodził, ale do Polski dotarł w 1557 roku.

Na początku Andrzejki były traktowane bardzo poważnie i mogły w nich brać udział tylko niezamężne panny. W te święto kobiety wróżyły sobie, jakiego będą miały męża, np. przez dziurkę od klucza do zimnej wody przelewały gorący воск albo dziewczyny ustawiały swoje buty na przemian, której pierwszej but dotknął drzwi, ta pierwsza miała wyjść za mąż.



Współcześnie w tym dniu mogą brać udział i chłopcy, i dziewczyny, a Andrzejki są traktowane jako zabawa, poprzedzająca okres Adwentu.

Katarzynki

Katarzynki były bardzo podobne do Andrzejek, ale było to święto tylko dla kawalerów, były obchodzone w nocy z 24 na 25 listopada.

Podobnie jak na Andrzejki w Katarzynki odprawiano wszelkiego rodzaju wróżby i były one brane bardzo poważnie. Kawalerowie przed wróżbami recytowali wierszyk:

*Hej! Kasiu, Katarzynko,
Gdzie szukać cię dziewczynko!
Wróżby o ciebie zapytam,
Czekaj - wkrótce zawitam.*

Bawmy się więc w Katarzyny,
Szukajcie chłopaki dziewczyny,
Zapytać więc trzeba wróżby,
A nuż potrzebne są drużby.

W wigilię św. Katarzyny wróżbami były nawet sny. Gdy chłopcu przyśniły się:

biała kura - oznaczało to, że jego przyszła małżonka będzie panną

czarny ptak - symbolizował wdowę

kwoka z kurczętami - wdowa z dziećmi

sowa - oznaczała, że przyszła partnerka będzie mądra

sivý koň - znaczyło to, że będzie on długo kawalerem

W celu przepowiedzenia imienia swojej wybranki, wieczorem wkładano karteczki z imionami pod poduszkę, które losowano zaraz po przebudzeniu. To właśnie z tego zwyczaju wywodzi się powiedzenie „Na świętej Katarzyny są pod poduszką dziewczyny”.



Przygotowała Magdalena K. z kl. V a

Zodiakolandia Andrzejkowa

26 listopada 2020 r. w naszej szkole odbyły się Andrzejki w wersji on-line zorganizowane przez Samorząd Uczniowski. W spotkaniu uczestniczyli przedstawiciele poszczególnych klas oraz nauczyciele naszej szkoły.

Uczniowie z tej okazji przygotowali specjalne wróżby pod nazwą „Zodiakolandia Andrzejkowa”.

Na początku głos zabrała Marta Tonkiel, opowiedziała, czym są Andrzejki oraz jak były obchodzone kiedyś, a jak wyprawiane są dzisiaj. Wyjaśniła także, dlaczego wróżby przygotowane przez klasy mają związek z zodiakami i co to jest Zodiak.

Po krótkim wstępie przedstawiciele każdej z klas przybliżyli informacje na temat danego znaku zodiaku, który wcześniej wylosowali. Klasy przygotowały również odpowiednio przystrojone stoliki z wróżbami oraz informacje na temat gwiazdozbioru danego znaku zodiaku. Po zaprezentowaniu wróżb i odczytaniu przygotowanych informacji, nadszedł czas, aby trochę powróżzyć. Nauczyciele, jak i uczniowie wybierali wróżby, z których chcą skorzystać.


Tegoroczne Andrzejki, mimo że wyglądały inaczej, wcale nie były gorsze. Nauczyciele docenili to, że mogli w nich uczestniczyć oraz to, ile pracy wymagało zorganizowanie wróżb.

To spotkanie na pewno pozostanie w naszej pamięci na długo.

Przygotowała Patrycja T. z kl. VII b



WĘDROWIEC



C. D. Friedrich „Wędrowiec nad morzem mgły”

Pewnego pochmurnego ranka, wczesną wiosną 1818 roku, wędrowiec idący przez Alpy zabłądził nieopodal granicy z Włochami, do których zmierzał. W związku z tym postanowił wspiąć się na najbliższy szczyt, aby określić swoje położenie.

Podczas wchodzenia po kamienistym stoku napotkał wiele przeszkód. Pierwszą z nich był brak odpowiedniego sprzętu do wspinaczki. Nie wziął go, ponieważ zamierzał podróżować dolinami. Mimo to, dzięki jego ogromnemu doświadczeniu nabytemu w wojsku, znalazł wyjście z sytuacji. Stworzył własne podstawowe przyrządy i zaczął wchodzić na wzgórek. Na drugi problem napotkał w połowie drogi. Nie spodziewanie ścieżkę, którą wędrował, zastąpił mu duży niedźwiedź brunatny. Jednak gdy wędrowiec zobaczył wielkie zwierzę, zachował spokój i stanął w bezruchu. Postąpił słusznie, gdyż po kilku minutach niedźwiedź zniknął w głębi lasu. Trzecią komplikacją był zbliżający się zmierzch. Co oznaczało, że podróżnik musiał przenocować w okolicy szczytu. Nie był to jednak powód do strachu, ponieważ szybko wybudował wodoszczelny szałas i spożył swoją rację żywności przygotowaną na kończący się już dzień.

Nazajutrz o świcie wszedł na wierzchołek wzniesienia, spojrzął na góry i niebo nad swą głową. Wtedy natchnęła go refleksja o pięknie otaczającego go krajobrazu. Świat jest taki wspaniały! Całe życie szukałem przygód – pomyślał wędrowiec, a prawdziwe szczęście czekało na mnie właśnie tu.

Mikołaj K. i Jakub Z. z kl. VIII

Opowiadanie na podstawie obrazu C. Friedricha „Wędrowiec nad morzem mgły”

Kącik kulinarny

Blok czekoladowy

SKŁADNIKI:

250g margaryny

1 szklanka mleka

2 szklanki cukru

3 łyżki kakao

500g mleka w proszku

300g herbatników

orzechy, rodzynki, śliwki suszone, skórka pomarańczowa



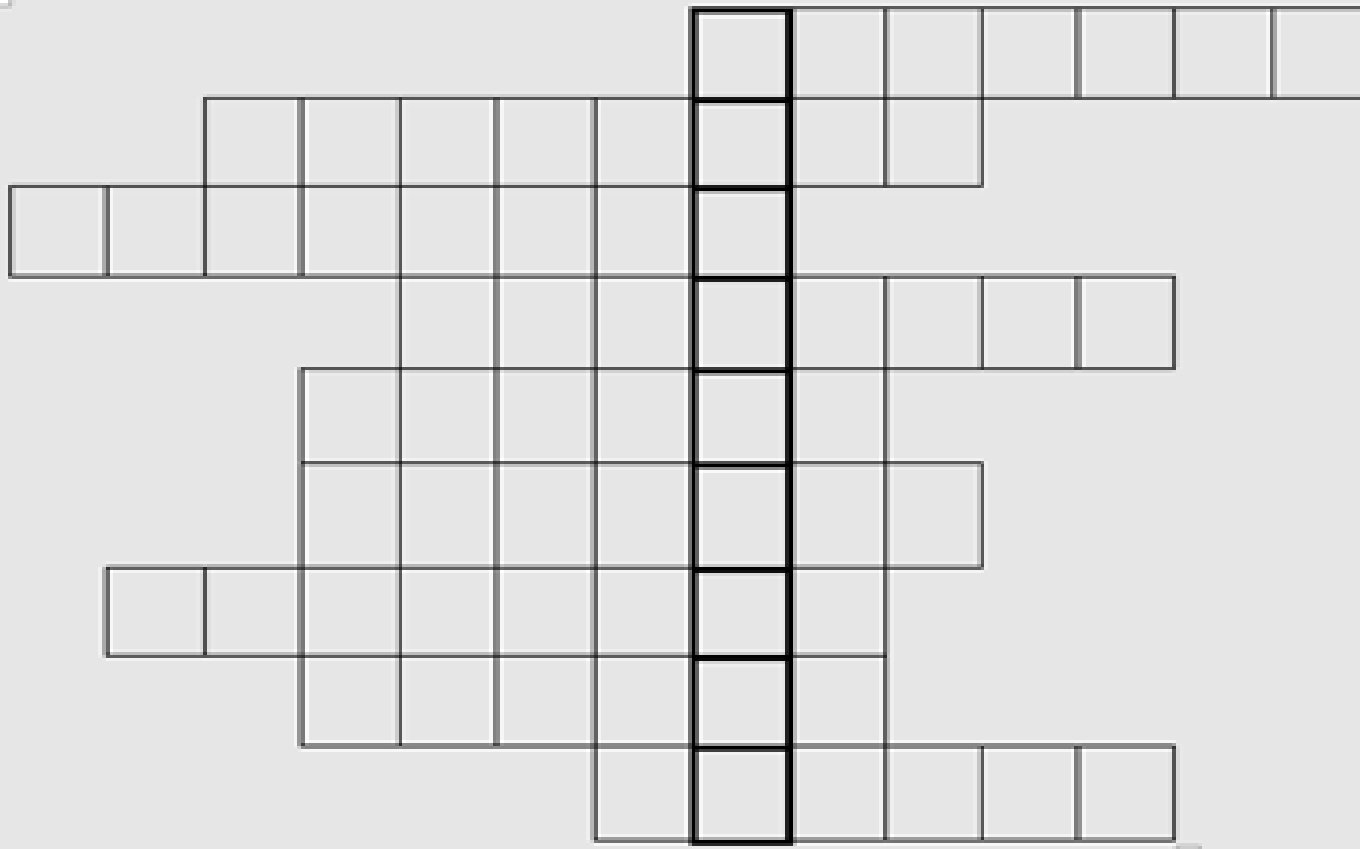
PRZYGOTOWANIE:

Margarynę, mleko, cukier i kakao zagotować. Zestawić z ognia do ostygnięcia. Dodać mleko w proszku i połamane herbatniki. Dobrze wymieszać. Można dodać rodzynki, orzechy, skórkę pomarańczową, śliwki suszone. Wylać ciasto na blachę wyłożoną folią aluminiową. Wstawić do lodówki do schłodzenia.

SMACZNEGO!

Przygotowała Aleksandra S. z kl. V a

Krzyżówka



1. Od jakiego imienia pochodzi nazwa święta Andrzejkki?
2. Główna atrakcja tego święta?
3. Miesiąc, w którym obchodzimy Andrzejkki?
4. Kogo mają wskazać wróżby?
5. Przez dziurkę od czego lejemy wosk?
6. Kto wróży sobie w Andrzejkki?
7. Czym są dla nas zwyczaje andrzejkowe?
8. Od czego skórkę rzuca się w pewnej wróżbie?
9. Co łączy ze sobą zakochanych?

Przygotował Michał L. z kl. VIII



POETYCKA JESIEŃ



LISTOPAD

Przyszedł sobie do ogrodu
stary, siwy pan Listopad.
Grube palto wziął od chłodu
i kalosze ma na stopach.

Deszcz zacina, wiatr dokucza.
Pustka, smutek dziś w ogrodzie.
Pan Listopad cicho mruczy:
nic nie szkodzi, nic nie szkodzi.

Po listowiu kroczy sytkim
na ławeczce sobie siada.
Chłód i zimno. Mam dziś chrypkę.
Trudna rada, trudna rada.

Wanda Grodzieńska

DESZCZ

Szaro po szybach szemrze deszcz...
Sypią się krople sennie jak mak...
Snuje się cichy, tajemniczy szept -
- Pierwszy jesienny deszcz.
Jeszcze będą czerwone liście.
Jeszcze będzie kwitło babie lato.
Jeszcze słońce przez nagie gałęzie zaświeci,
ale to już... ale to już czas...
Szaro po szybach szemrze deszcz.

Elżbieta Burakowa



WIEWIÓRKA

Ruda wiewiórka, ruda wiewiórka
skacze wesoło z drzewa na drzewo.
Z chwiejnej gałązki w zieleń da nurka,
machnie ogonkiem w prawo i w lewo.
Zeszła na ziemię, nic się nie boi,
wie, że orzeszki mamy w kieszonkach.
O, z ręki bierze! O, przy mnie stoi
chwiejąc puszystym końcem ogonka.
Nikt jej nie skrzywdzi, nikt jej nie spłoszy
taka jest śliczna, zręczna i żywa!
Zjadła orzeszków za kilka groszy,
na pożegnanie ogonkiem kiwa.

Władysław Broniewski

JESIENNE LIŚCIE

Z tym jesiennym wiatrem
tańczą sobie liście,
tańczą sobie tańczą
czerwone złociście.

Z tym jesiennym wiatrem
odtańczą daleko,
i nie skończą tańczyć,
aż za siódmą rzeką.

Aż za siódmą rzeką,
Aż za siódma górą,
Aż je śnieg przykryje
Grubą, białą chmurą

Ewa Szelburg-Zarembina

Miejsce wydania: Szkoła Podstawowa

im. Marszałka Józefa Piłsudskiego w Drohiczynie



Redakcja: Daria Ch., Magdalena K. z kl. V a; Patrycja T. z kl. VII b; Mikołaj K., Michał L., Jakub Z.
z kl. VIII; opiekunowie: Anna Kontowicz i Natalia Żero